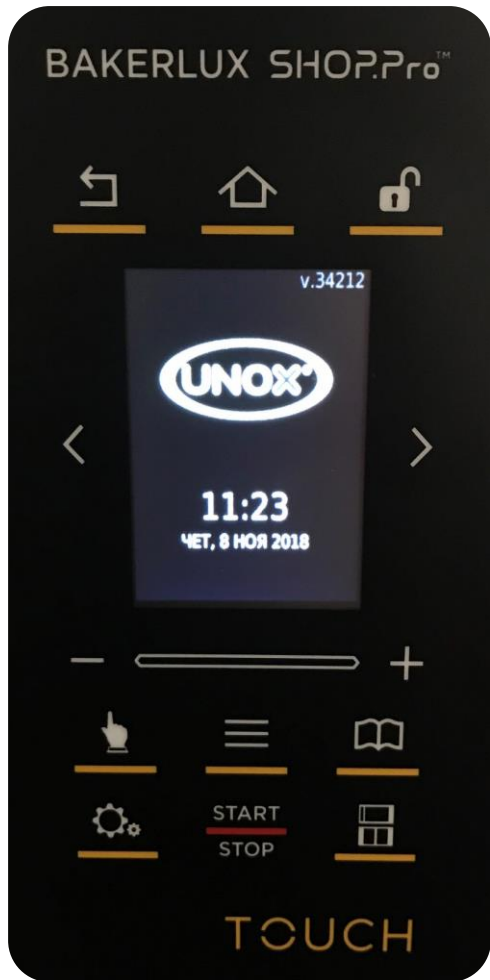


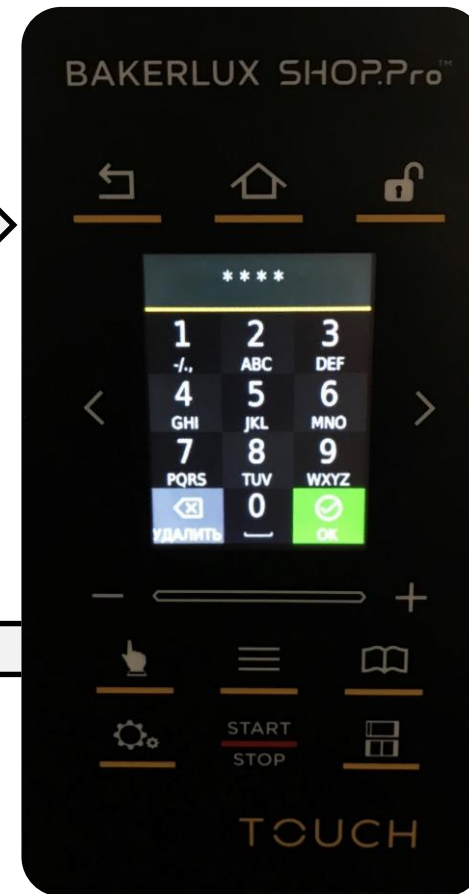
НАСТРОЙКИ ПЕЧИ TOUCH



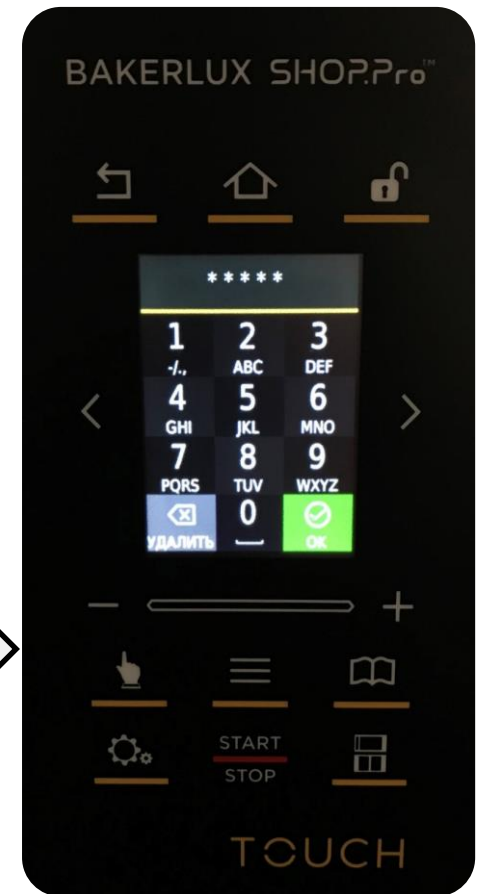
INVENTIVE SIMPLIFICATION



Меню пользователя:
pin - 4456



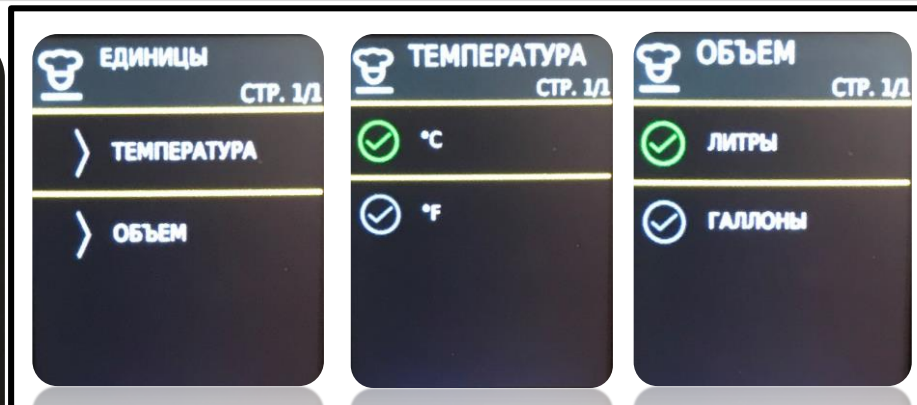
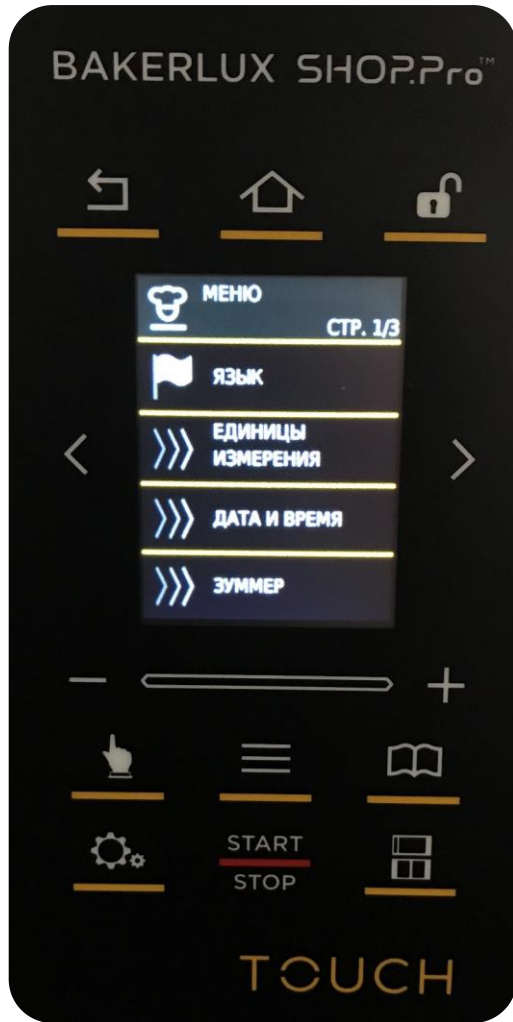
Сервисное меню:
pin - 99857



МЕНЮ ПОЛЬЗОВАТЕЛЯ



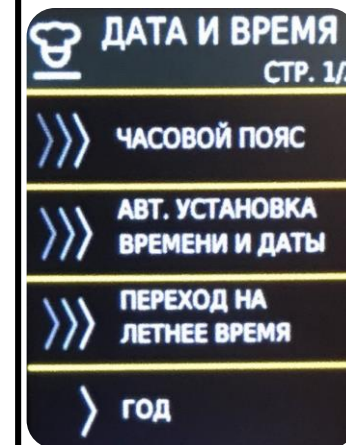
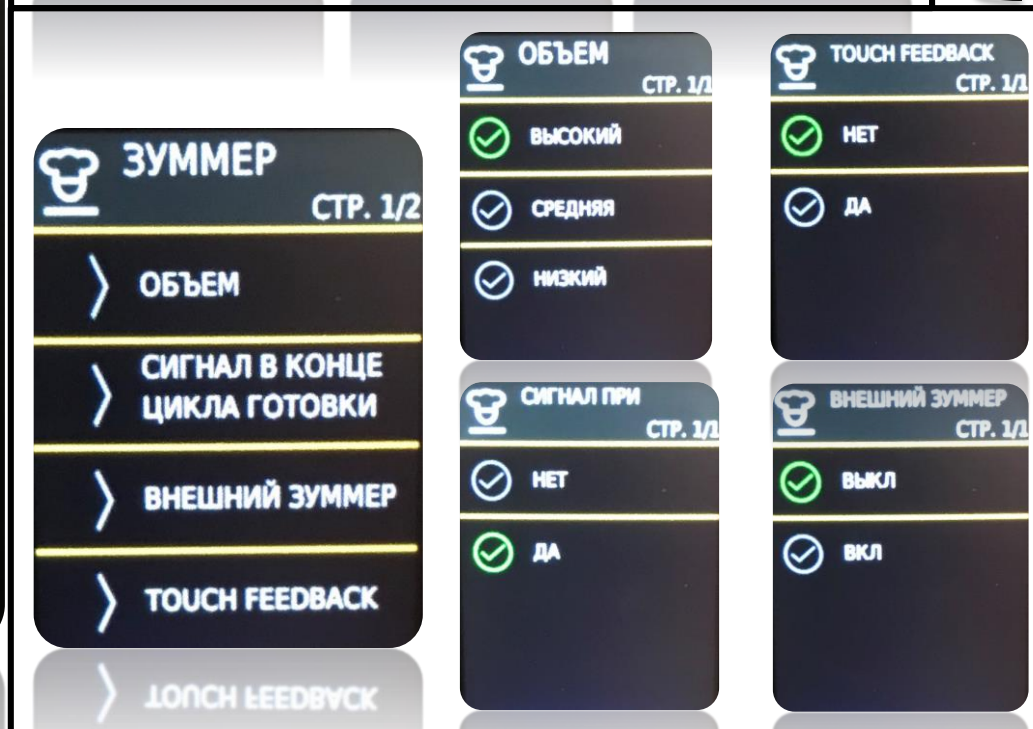
INVENTIVE SIMPLIFICATION



ЕДИНИЦЫ ИЗМЕРЕНИЯ

Позволяет установить единицу измерения следующих параметров:

- 1) Температура - (°C/°F)
- 2) Объем - (Литры/Галлоны)




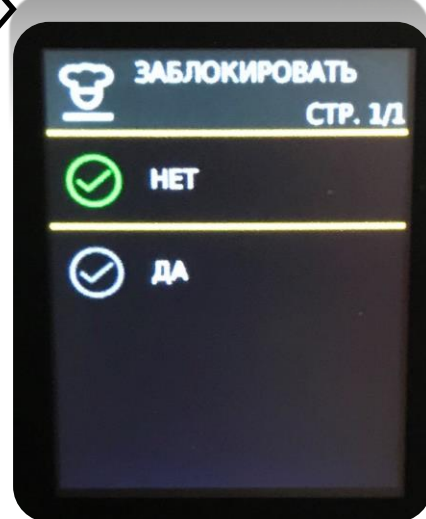
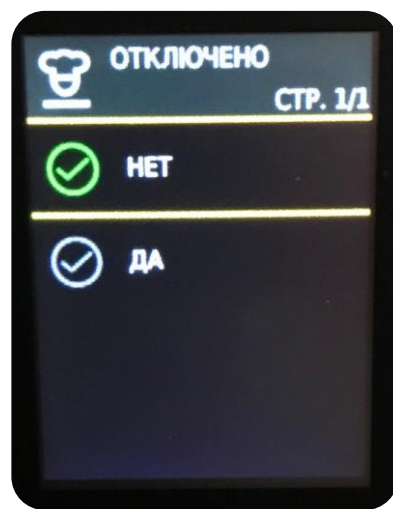
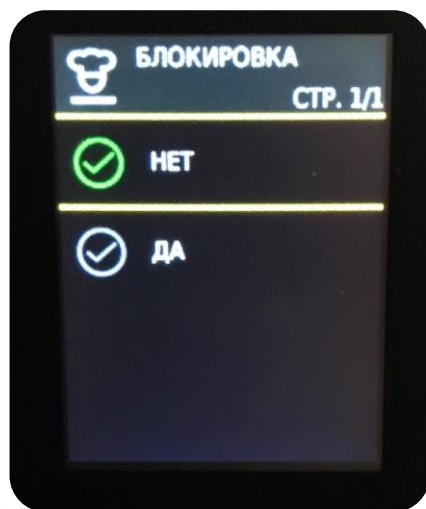
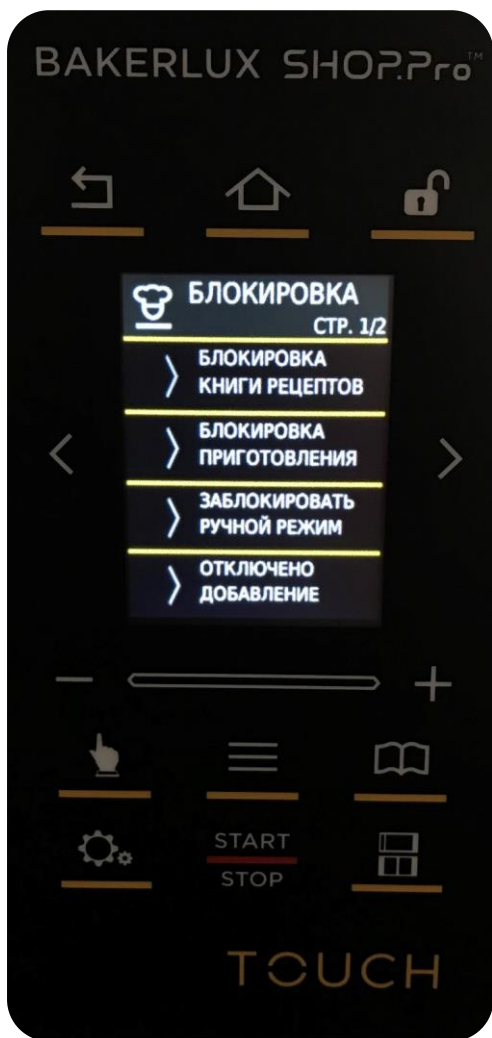
ЗУММЕР и Дата и Время

- Позволяет настроить объем звука, а так же сигнал в конце готовке.
- Позволяет настроить дату и время.

МЕНЮ ПОЛЬЗОВАТЕЛЯ



INVENTIVE SIMPLIFICATION



БЛОКИРОВКА

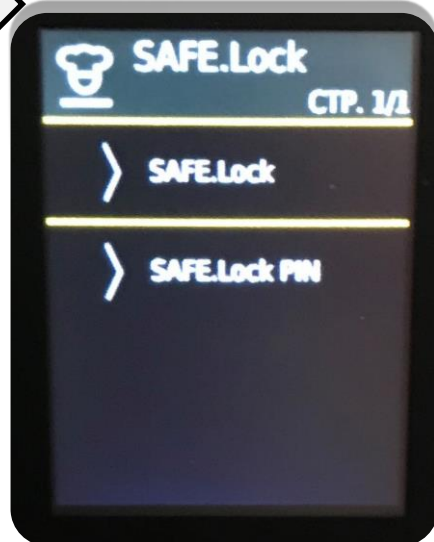
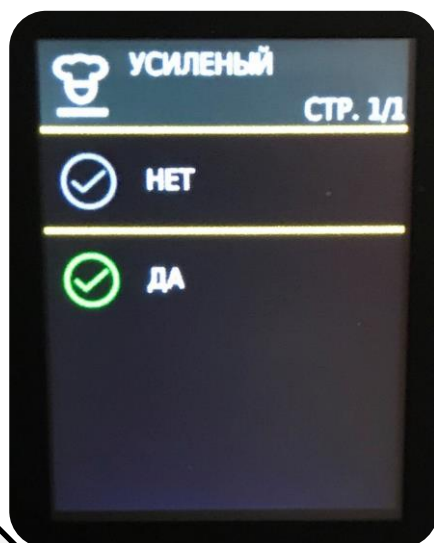
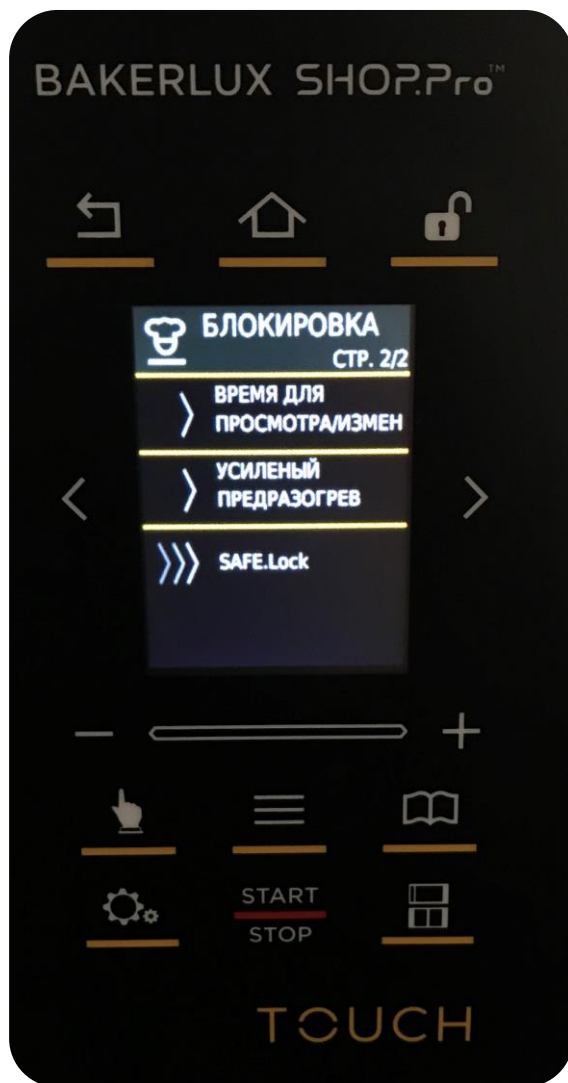
Позволяет установить или отключить ту или иную блокировку на печи :

- 1) Блокировка книги рецептов - (Да/Нет)
- 2) Блокировка приготовления - (ВЫКЛ/ВКЛ)
- 3) Заблокировать ручной режим - (Нет/Да)
- 4) Отключено добавление - (Да/Нет)

МЕНЮ ПОЛЬЗОВАТЕЛЯ



INVENTIVE SIMPLIFICATION



БЛОКИРОВКА

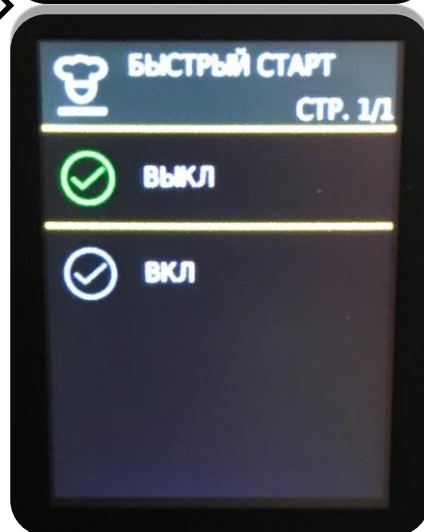
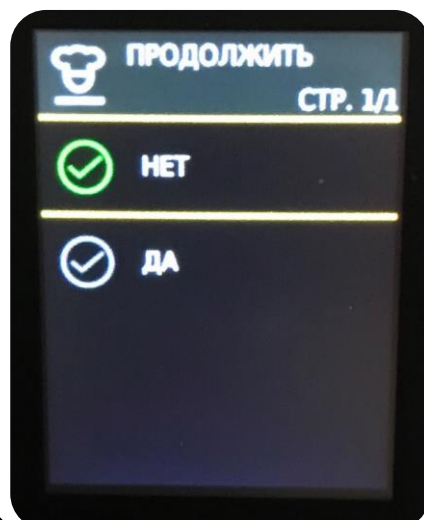
Позволяет установить или отключить ту или иную блокировку на печи :

- 1) Время для просмотра/изменения - (Да/Нет)
- 2) Усиленный предварительный разогрев - (Да/Нет)
- 3) SAFE.Lock :
 1. SAFE.Lock - позволяет установить блокировку на экрана печи.
 2. SAFE.Lock PIN - позволяет установить пароль на разблокировку экрана.

МЕНЮ ПОЛЬЗОВАТЕЛЯ



INVENTIVE SIMPLIFICATION

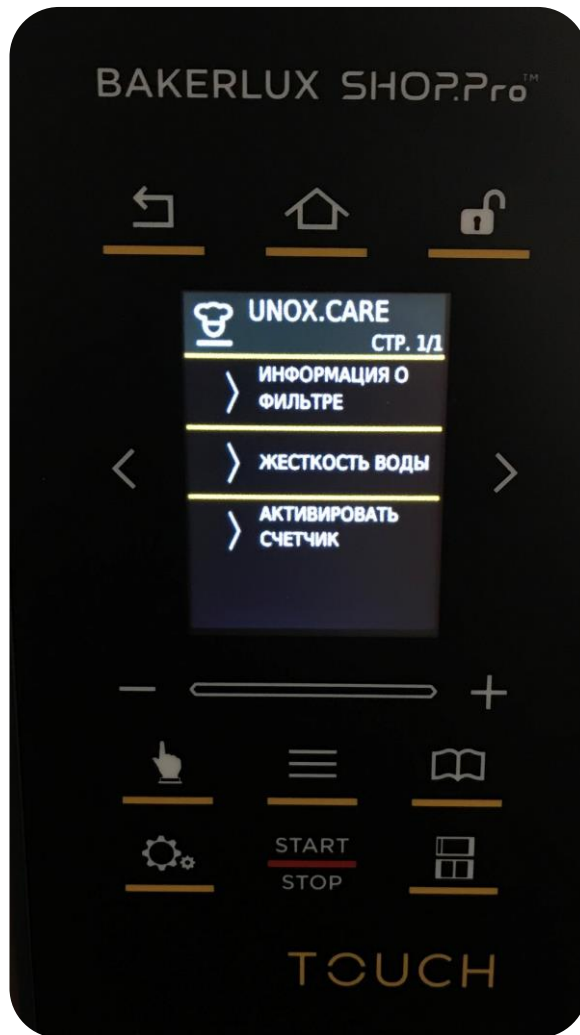


ПРОГРАММА ПО

Позволяет установить остановку программы приготовления, на кнопку START/STOP и быстрый запуск программы приготовления:

- 1) Продолжить START/STOP (ВЫКЛ/ВКЛ)
- 2) Температура (НЕТ/ДА)

МЕНЮ ПОЛЬЗОВАТЕЛЯ



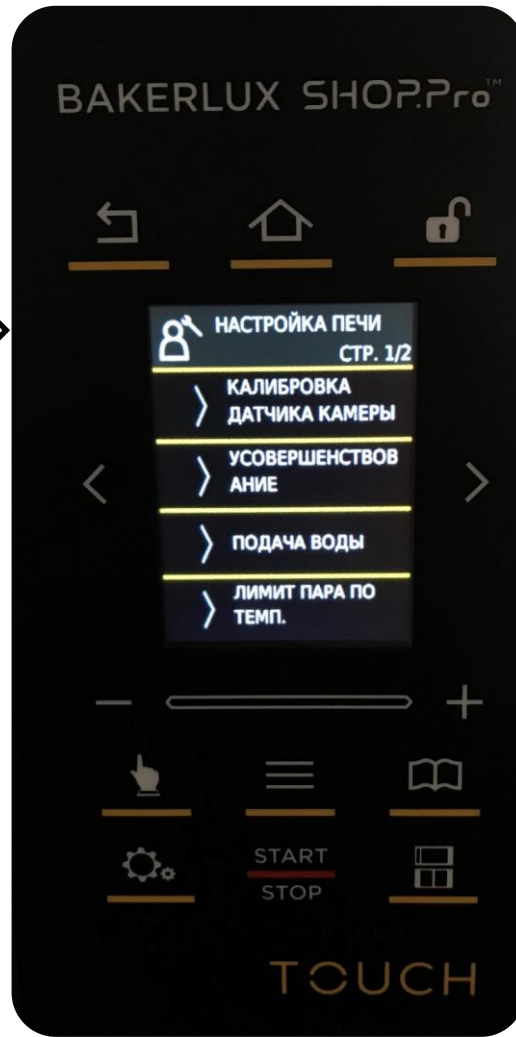
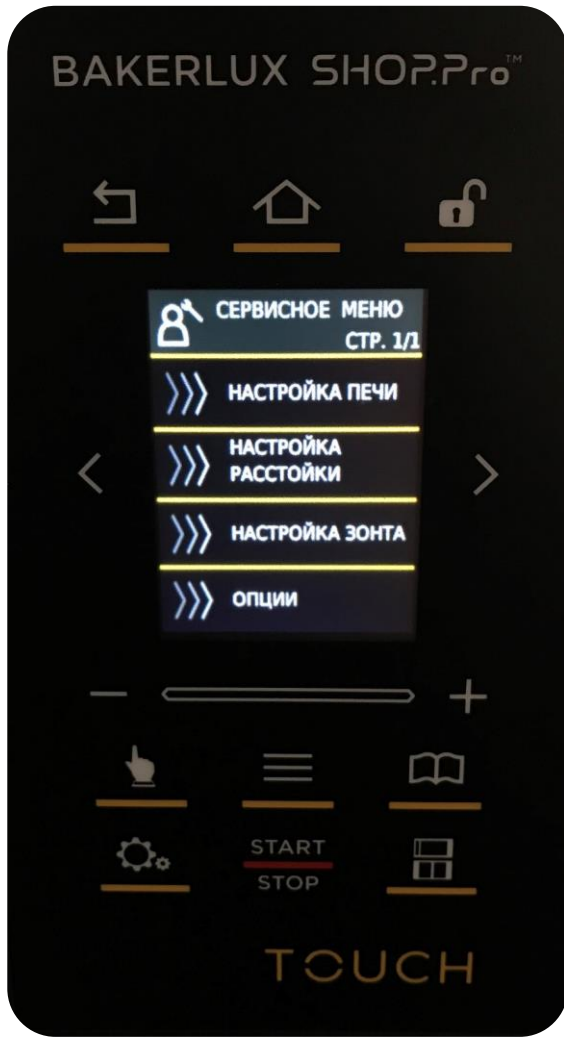
UNOX.CARE

Позволяет активировать / сбросить литровый счетчик :

- 1) Информация о фильтре
- 2) Жесткость воды
- 3) Активировать счетчик

Для того чтобы активировать счетчик необходимо ввести PIN-код, прикрепленный к внешней коричневой коробке в наборе.

СЕРВИСНОЕ МЕНЮ



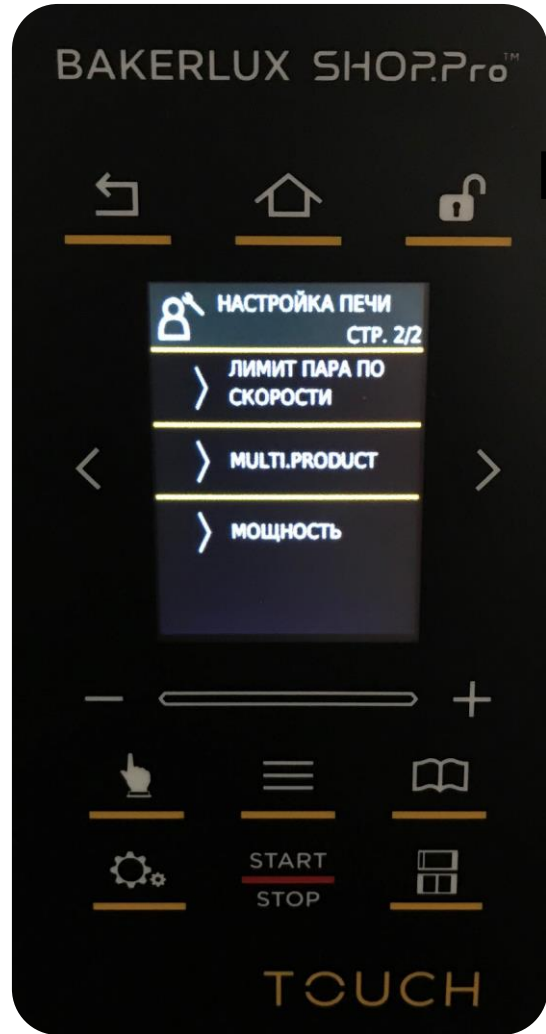
НАСТРОЙКА ПЕЧИ

Позволяет выбрать настройку одного из разделов:

- 1) Калибровка датчиков камеры (позволяет сделать калибровку датчика камеры печи, погрешность составляет в °C для камеры. Каждый шаг составляет 0.1 °C) от -50 до +50
- 2) Усовершенствование парообразования (позволяет управлять производительностью пара, изменением значением с шагом +20% или -20%)
- 3) Подача воды (позволяет выбрать соленоидный клапан или помпу для закачки воды) USE EV/USE PUMP
- 4) Лимит пара по температуре (кол-во пара регулируется в соответствии с заданной температурой, увеличивая температуру кол-во подаваемой воды уменьшается) ВЫКЛ/ВКЛ

СЕРВИСНОЕ МЕНЮ

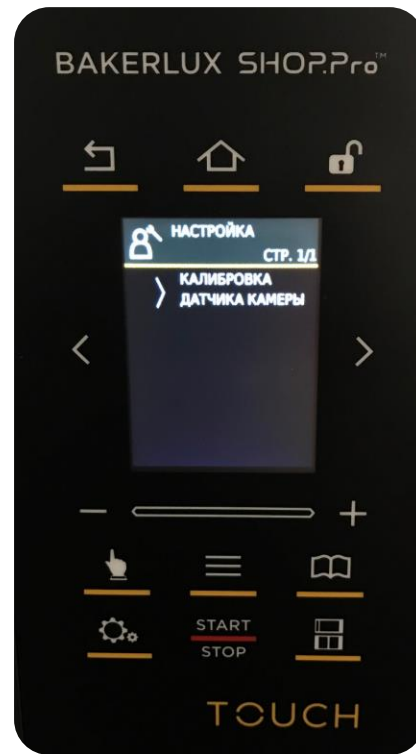
НАСТРОЙКА ПЕЧИ



Лимит пара по скорости вентилятора (кол-во пара регулируется в соответствии с заданной скоростью вентилятора, уменьшая скорость кол-во подаваемой воды уменьшается) **ВЫКЛ/ВКЛ**

Multi.Product (позволяет активировать режим мульти загрузки на несколько противней и несколько таймеров) **ВЫКЛ/ВКЛ**

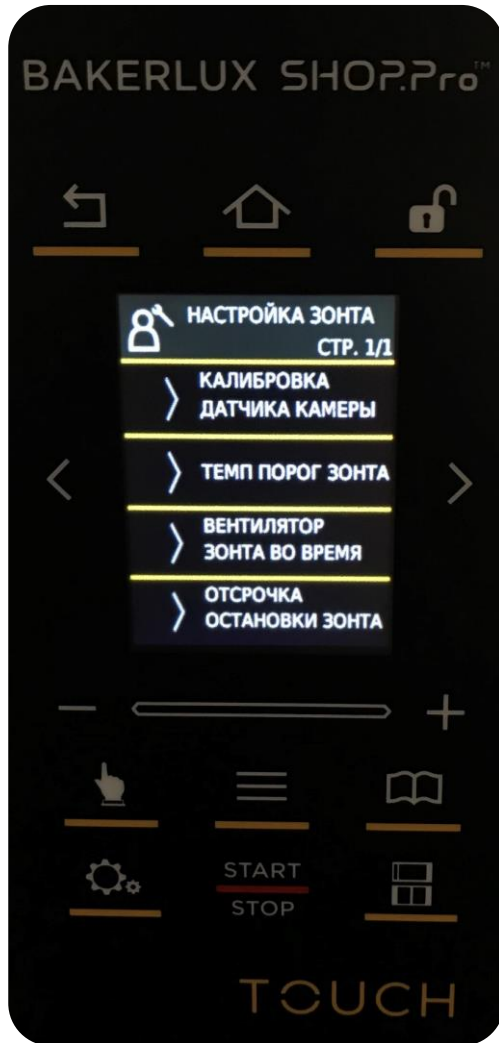
Мощность (функция позволяющая избежать эффекта инерции нагрева в печи) **ТВЕРДЫЙ/МЯГКИЙ**



НАСТРОЙКА РАССТОЕЧНОГО ШКАФА

Калибровка датчика камеры (позволяет сделать калибровку датчика камеры печи, погрешность составляет в °C для камеры. Каждый шаг составляет 0.1 °C) от -50 до +50

СЕРВИСНОЕ МЕНЮ



НАСТРОЙКА ЗОНТА

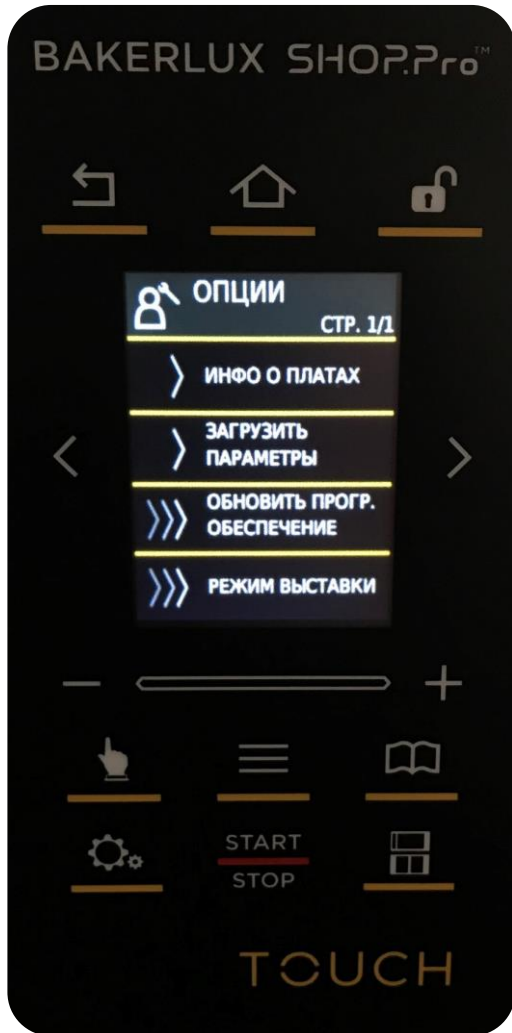
Калибровка датчика камеры (позволяет сделать калибровку датчика камеры печи, погрешность составляет в °C для камеры. Каждый шаг составляет 0.1 °C) от -50 до +50

Температурный порог зонта (позволяет задать температуру пара для активации конденсатора пара) ВЫКЛ/ВКЛ

Вентилятор зонта во время готовки (позволяет активировать либо отключить работу зонта во время готовки продукта) ВЫКЛ/ВКЛ

Отсрочка остановки зонта (позволяет задать время до отключения зонта после окончания приготовления продукта) (от 1 до 60 минут).

СЕРВИСНОЕ МЕНЮ



УТИЛИТЫ

1. Инфо о платах (позволяет посмотреть информацию о печи, серийный номер, модель печи, номер электронных плат, версии прошивки)
2. Загрузить параметры модели (необходимо загрузить соответствующие параметры модели печи используя Software на USB накопителе)
3. Обновить программное обеспечение (позволяет обновить программное обеспечение всех электронных плат, используя Software на USB накопителе)
4. Режим Выставки (позволяет активировать/деактивировать нагревательные элементы) ВКЛ/ВЫКЛ